

Zoom videokonferencia használati útmutató képernyő fotókkal

1. lépés: Nyisd meg a legutóbbi Szalon hírlevelét és kattints a linkre.

AMSZTERDAMI MAGYAR SZALON
HONGAARSE SALON AMSTERDAM

Program Magunkról - **Korábbi alkalmak** - Elérhetőség GYIK Vendégkönyv

Költészet a korona idején
online versdélután a szalonban korábban fellépett költőkkel!

Vendégeink: Nadasdy Ádám, Tóth Krisztina, Spiró György, Váradny Szabolcs, Lackfi János, Schein Gábor, Szabó T. Anna, Parti Nagy Lajos, Závada Péter

2020. április 19.
vasárnap, bejelentkezés 14:30-tól,
az előadás 14:45-kor kezdődik

Felolvasás, beszélgetés a költőkkel a Zoom videokonferencia-alkalmazás segítségével
Online, ezen a linken keresztül

A részvétel ingyenes! Adományokat szeretettel várunk, számlaszám alább.

Mivel sajnos az eredetileg tervezett előadást az ismert okból le kellett mondanunk, ahogy már az előző havi felület is, és az is bizonytalan, mikor találkozhatunk újra személyesen, a Szalon csapata elhatározta, hogy addig is online csillapítjuk közönségünk kultúrsohajtát, és biztosítjuk legalábbis virtuálisan az együttlétet.

NYELV
Magyar
Nederlands

LEGFRISSEBB
Vendégünk: Simon Márton költő
Film: Örök tél (2018)
Karácsonyi koncert + könyvvásár!
Film: Kincsem+ ünnepi könyvvásár!
Rainer M. János: 1956 és az 1956-os Intézet esete
Film: Viharsarok (2014) angol felirattal
Vendégünk: Závada Péter költő, zenész, közreműködik: Lachgyi Máté (zongora)

...vagy kattints a Facebookon megadott linkre.

Események

Események
Naptár
Születésnapok
Saját

Kapcsolódó

20 vendég

Családi Nap 2020
Máj. 19., Szó UTC+02, Dejenw...
303 vendég

Dr. Almási Kitti - Pérkapcsolat...
Máj. 23., Szó UTC+02, Planetar...
204 vendég

Fotofesztivál Schiedam 2020
Szept. 4., P UTC+02, Groenwe...
214 vendég

Magyar - España/ (Ezoa) - Català - English (US) - Português (Brasil)

Adatvédelem - Felhatalás - Hirdetéseink - AdChoices (p) - Süti - Egyébek - Facebook © 2020

Események

Költészet a korona idején / Online poéziemiddag (Hongaarstalg)

Nyilvános - Amsterdami Magyar Szalon szervezésében

Meghívás

2020. április 19., vasárnap, 14:45-18:00 UTC+02
3 nap múlva - 7-19°C, Helyenkénti felhős

Amsterdam, Netherlands ONLINE

Térkép megjelenítése

Leírás

Beszélgetés

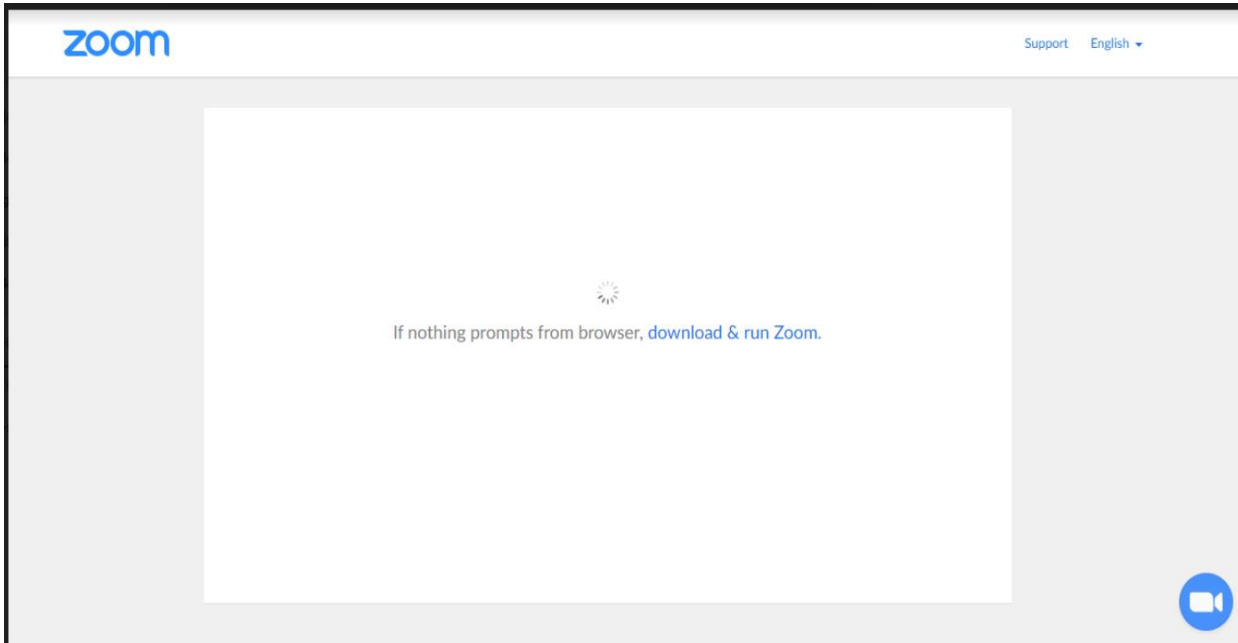
24 résztvevő - 45 érdeklődő

Részletek

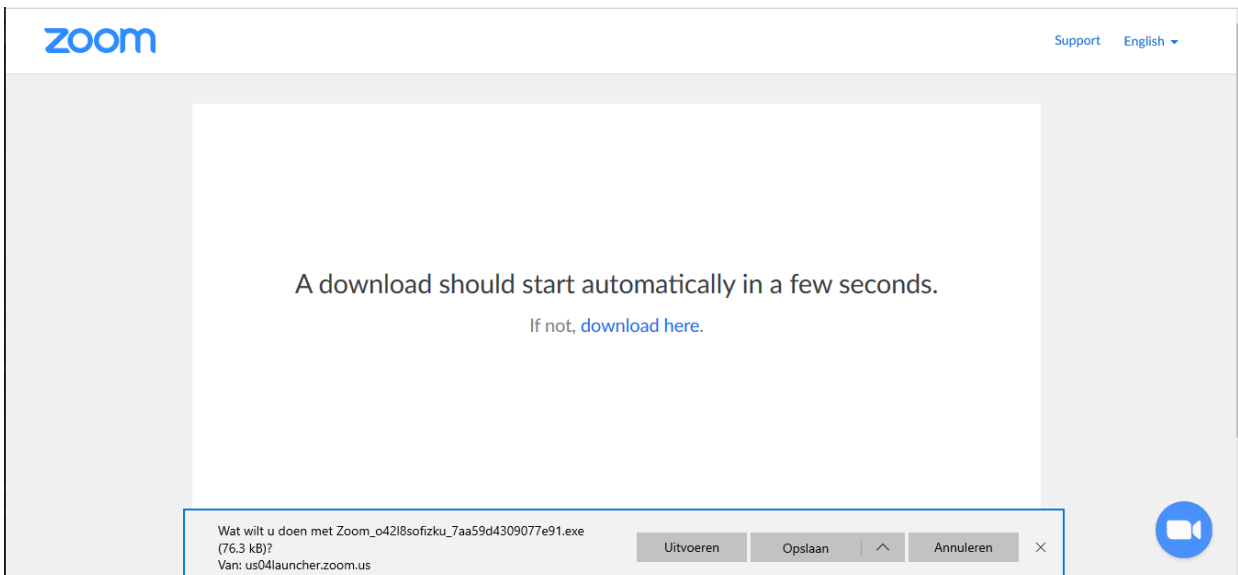
Online versdélután a szalonban korábban fellépett költőkkel!
Vendégeink: Nadasdy Ádám, Tóth Krisztina, Spiró György, Váradny Szabolcs, Lackfi János, Schein Gábor, Szabó T. Anna, Parti Nagy Lajos, Závada Péter.

MIKOR: 2020. április 19., vasárnap, bejelentkezés 14:30-tól, az előadás 14:45-kor kezdődik.
MI: Felolvasás, beszélgetés a költőkkel a Zoom videokonferencia-alkalmazás segítségével
HOL: online, az alábbi linken keresztül
<https://us04web.zoom.us/j/635486141?pwd=RGJkZk9pVFpNW01lZ3NlUUVyYVlYTDZkdz06>
MÉRTENNY: A részvétel ingyenes! Adományokat szeretettel várunk, számlaszám alább.

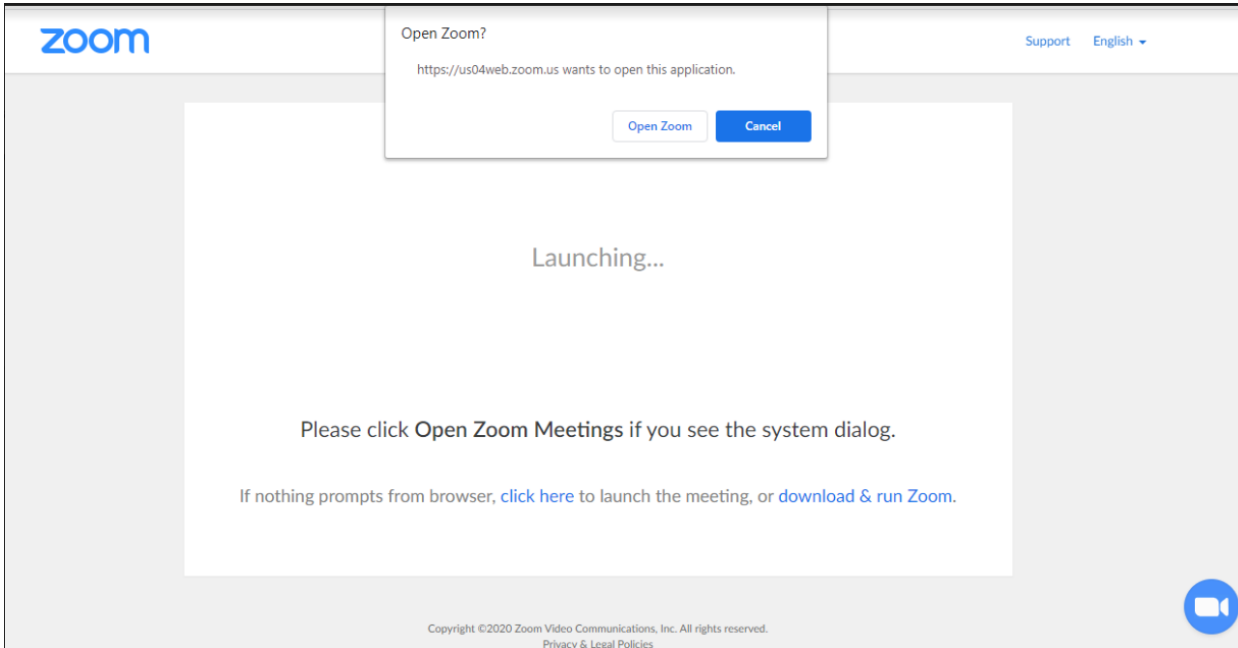
2.lépés: Ha korábban még nem használtad a Zoom online eszközt, akkor az alkalmazást először le kell töltened, ez pár kattintással megoldható. Kattints a “Download” gombra.



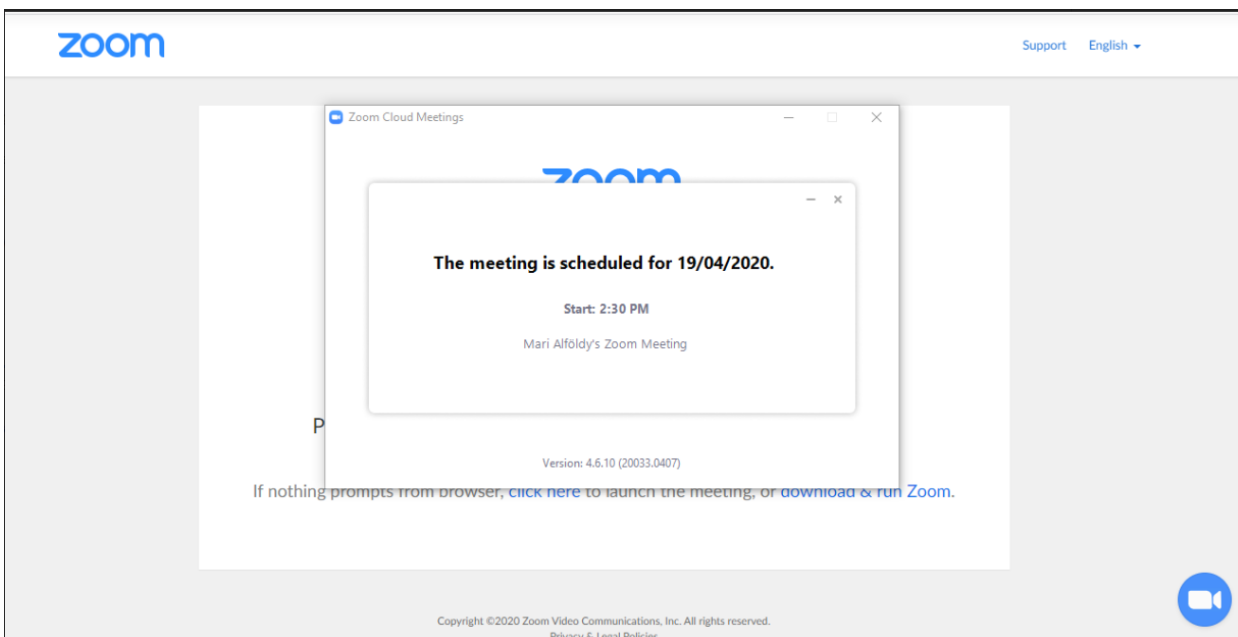
Letöltés közben az alábbiakat láthatod:



3. lépés: Az alkalmazás megnyitása. Kattints az „Open Zoom” gombra.

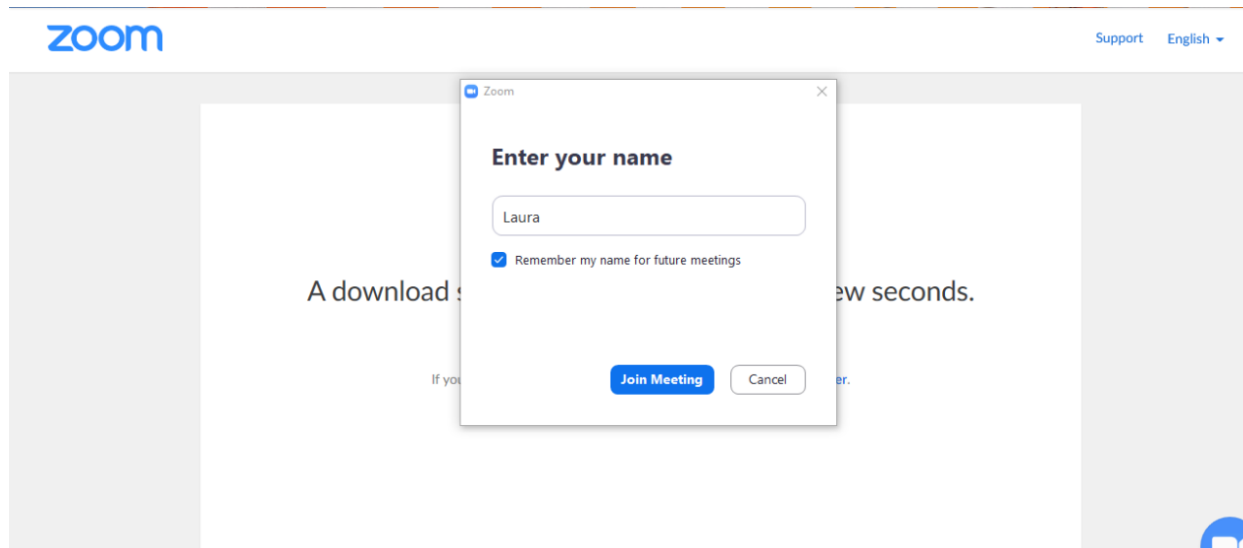


4. lépés: miután a Zoom sikeresen telepítésre került, automatikusan csatlakozol a Szalon online eseményéhez, melynek adatai megjelennek a képernyőn (dátum, időpont, meeting neve).

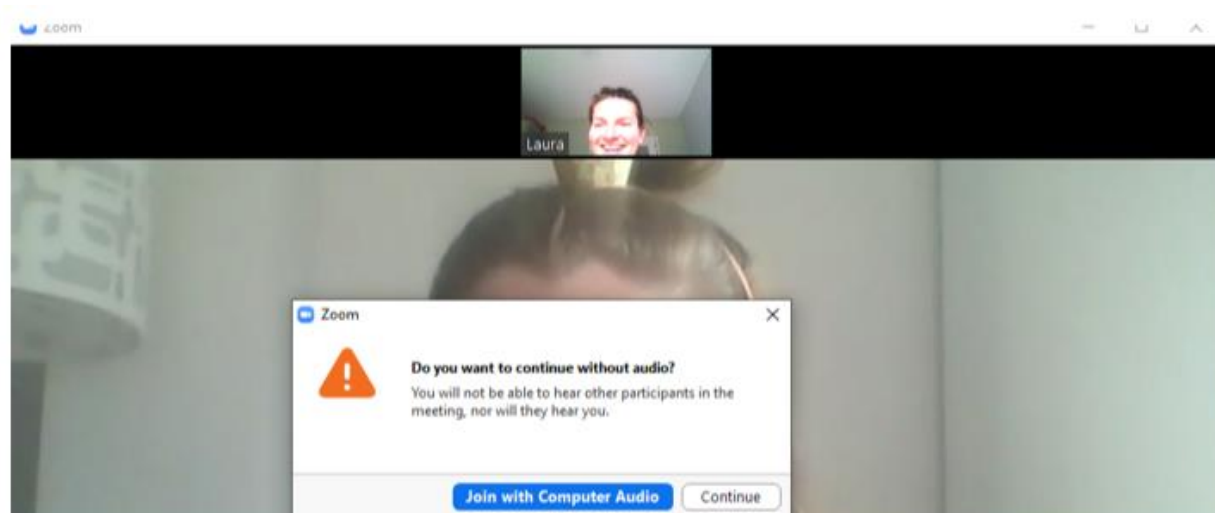


5. lépés: A Zoom kér egy neved tőled, írd be a mezőbe. Ezzel a névvel jelensz majd meg a video hívásban a többi vendég számára.

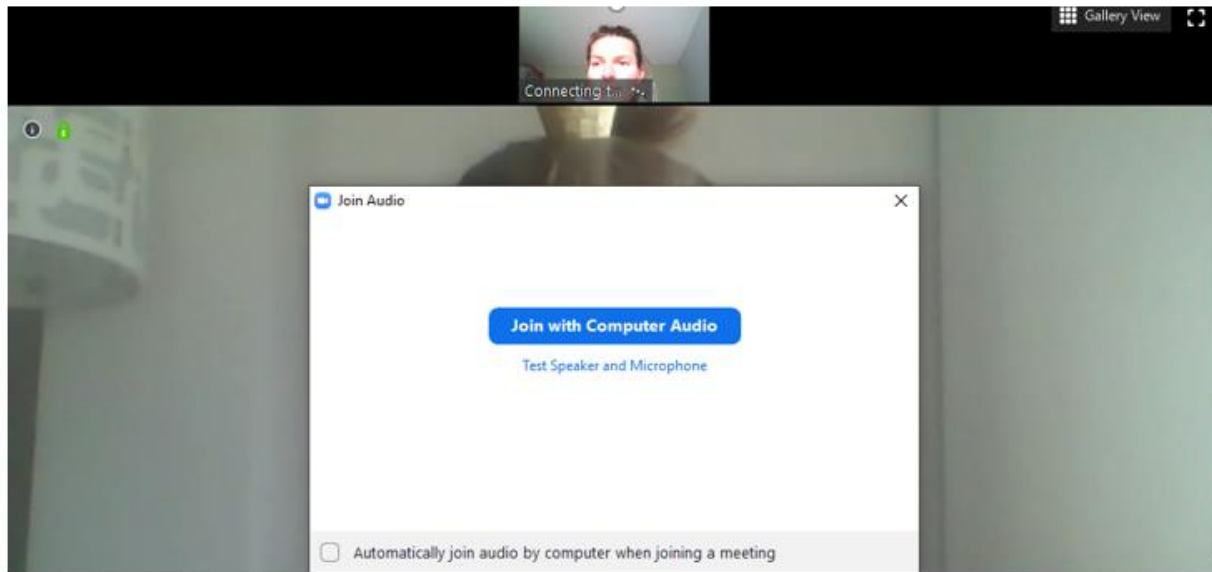
Ha beírtad a neved, kattints a “Join Meeting” gombra.



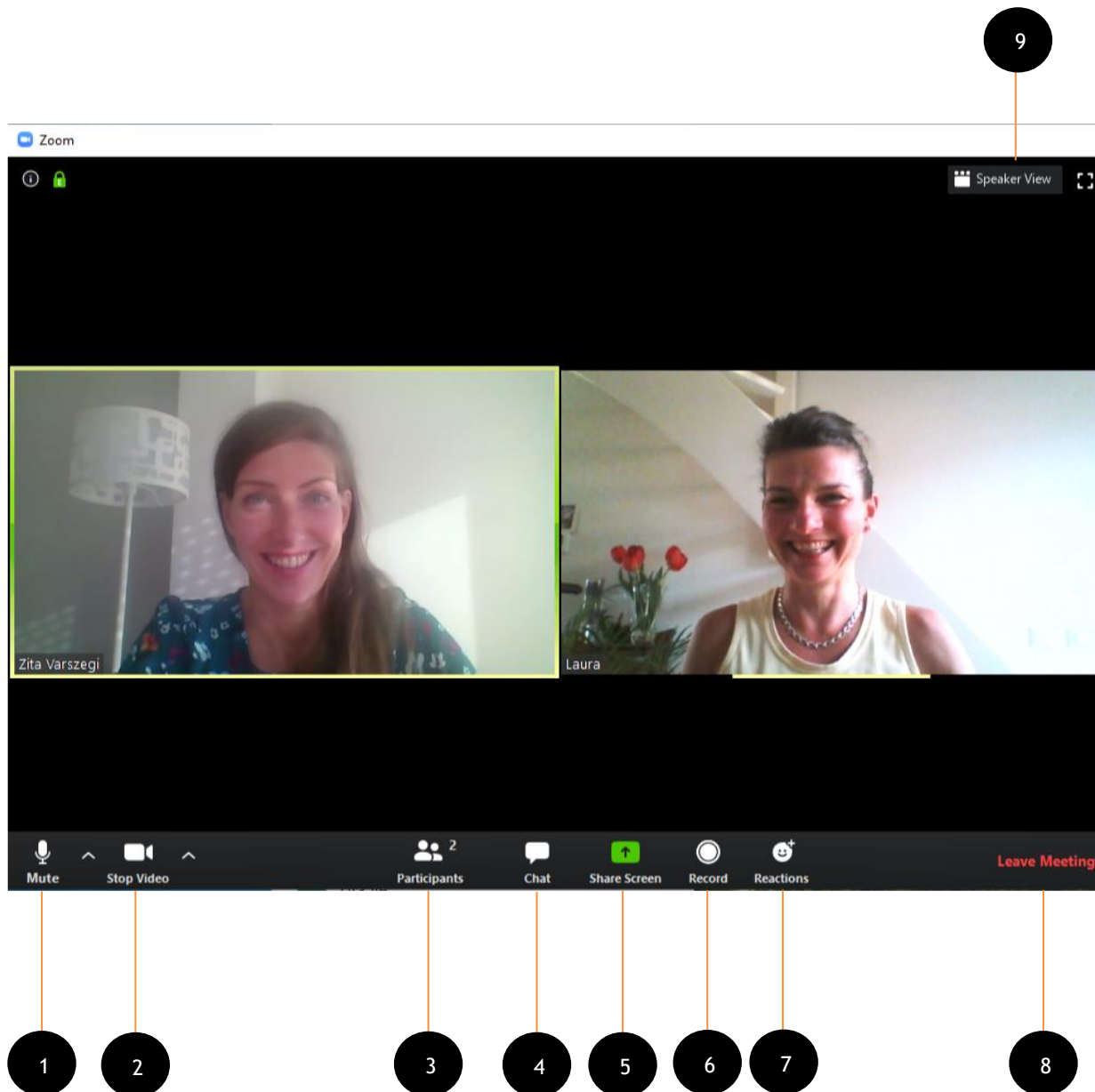
6.lépés: A “Join Meeting” gomb megnyomása után kapcsolódsz az online eseményhez. Egy felugró ablak megkérdezi, hogy audio nélkül szeretnél-e csatlakozni a meetinghez - ez esetben sem téged nem fognak hallani és te sem hallod a többieket. Ezt elkerülendő a “Join with Computer Audio” gombra kell kattintanod.



7. lépés: egy következő ablakban (az ablak alján) érdemes a kis négyzetben megjelölni az “Automatically join audio by computer when joining a meeting” opciót. Ezzel az audio automatikusan aktiválva lesz a következő alkalommal, amikor Zoom meetinghez csatlakozol.



Amikor már bent vagy a video hívásban, a képernyődön találsz egy pár hasznos ikont. Elmondjuk, melyik mire való.



(1) Mute, azaz mikrofon:

A mikrofonra kattintva tudod a hangod ki- és bekapcsolni. Amikor ez a funkció ki van kapcsolva (a mikrofon ilyenkor egy piros vonallal át van húzva), a többiek nem hallanak téged, illetve a környezetben levő háttérzajt. **Ezért fontos, hogy előadás közben a mikrofonod végig ki legyen kapcsolva!** A mikrofon ikon a saját képernyőd jobb felső sarkában is elérhető.

(2) Kamera

Ezzel tudod a saját videót ki- és bekapcsolni. Amikor ez a funkció ki van kapcsolva, a többiek nem látnak téged, csak a neved jelenik meg a képernyőn.

(3) Participants - résztvevők:

Ha erre a gombra kattintasz, láthatod a résztvevők számát.

(4) Chat - cset funkció:

Erre kattintva szöveges üzenet formájában tudsz hozzászólni az előadáshoz.

(5-6) Share screen és Record:

Ezeket nem fogod tudni használni a rendezvény alatt.

(7) Reactions - reakciók:

Itt a *taps* és *tetszik* ikonnal reagálhatsz az előadásra.

(8) Leave meeting - azaz kilépés a meeting-ből:

Erre a gombra kattintva tudod elhagyni a meetinget.

(9) Speaker view / Gallery view váltógomb:

Speaker view (előadó nézet) - ekkor csak az a személy látható a képernyőn, aki éppen beszél, a többiek pedig kis ablakokban a háttérben vannak. Javasoljuk, hogy az előadást ezzel a nézettel kövesd!

Ha a Gallery view-ra váltasz, akkor minden résztvevő azonos méretű ablakban látható a képernyőn.

Reméljük, hasznos volt számodra az útmutató és nagy szeretettel várunk vasárnap a Magyar Szalon első ZOOM előadásán! 😊